



Proyecto de mejoramiento ambiental
con niños
del C° cordillera

valparaiso

registro fotográfico III



VISITA DE LOS AMIGOS
DE LA
VENTANA VERDE

COMPARTE

Bienvenidos




Después de la visita de las amigas de "mi casa" quedamos muy entusiasmados con seguir conociendo experiencias parecidas a la nuestra, ya no nos sentimos como una isla en el mar, sino como un conjunto de islas que sumábamos más y construíamos algo más sólido... Que lo que nosotros queríamos era no nuestro solo deseo, mi un deseo y una esperanza compartida por más personas.



No sentimos felices de recibir en nuestra casa a los amigos de la Ventana Verde... Sentimos que no éramos solo nosotros, que más niños sonaban un mundo mejor... Rosaura y un grupo se unieron en un encuentro fraterno.

En la plaza (Plaza Padre Gabriel Correa), niños y tíos compartimos la alegría de estar juntos. Entre juegos y canciones tejimos una celebración...

☾ Durante la visita no solo nos conocimos entre los niños y la tía, sino que les mostramos a nuestros nuevos amigos de la Ventana Verde nuestro sector; les enseñamos nuestros murales, la escuela Salvador, la población Obrera, en fin les dimos un pequeño tour por el cerro; a nuestros amigos les gustó mucho, tanto así que no querían irse de la escuela, ni menos del TAC...



🌸 Este fue uno de los murales visitados, el cual entrega una hermosa vista de la zona...



☀️ En cuanto nuestros amigos conocieron nuestra escuela se sintieron muy a gusto, disfrutaron de los murales, del juego de la pichangon y, por supuesto de una amigosa ventana verde-Cordillera... (ganó Cordillera!!!).



HORNO DE BARRO

SODEM

2
AC


CAMPAÑA DEL LADRILLO

Estimado vecino :

El Taller de Acción Comunitaria (TAC Cordillera) realizará el día domingo 23 de junio, durante todo el día, una jornada de trabajo en la que construiremos un *horno de barro* en el patio de nuestra casa. Nuestro objetivo es que en el futuro los vecinos y sus organizaciones lo puedan utilizar.

Para tal efecto hemos emprendido esta pequeña campaña, con la que pretendemos recolectar *150 ladrillos*, que son un material indispensable para la fabricación del horno. Nos dirigimos a ud. para solicitarle su colaboración, consistente en la donación de un ladrillo (o varios), o su equivalente en dinero \$ 150. También nos son de utilidad los siguientes materiales :

- Fierros
- Largueros (camas)
- Perfiles



Puede hacer llegar su aporte entregarlo personalmente aquí en el TAC, o en los siguientes lugares

- Jardín Bambi
- Escuela Blas Cuevas
- Escuela República de el Salvador,
- Consultorio Cerro Cordillera
- Parroquia del Perpetuo Socorro

Agradecemos desde ya su aporte

EQUIPO TAC CORDILLERA



Con alegría les comunicamos que en el TAC hemos construido un horno de barro, SODEM, amigos e instituciones del sector, el TAC sus tíos y niños participaron con mucho entusiasmo y alegría... Fue una linda jornada donde pudimos compartir juntos un pequeño gran logro.

El horno, además, ayudó a constatar el constante interés de la comunidad con respecto a las actividades del TAC, por se inició "la campaña del ladrillo" y tuvo mucho éxito... Los niños fueron recolectándolos por el sector en el "Ladrillomóvil" ¡gracias a la comunidad de cordillera!... También debemos destacar el apoyo de las escuelas Blas Cuevas y del Salvador, de la parroquia, del consultorio y del jardín Bambú tanto en la recolección como en la activa participación en la construcción del horno...


Bueno desde ya quedan invitados a probar los ricos panes amasados que el horno y las manitas hacen...

¡ los esperamos!






La campaña del ladrillo fue promovida a través de afiches y volantes que informaban de la actividad ... Luego de dos semanas de recolección pasamos la meta de los 150 ladrillos... Nuestro hoy no comenzaba a ser realidad...



Además de los ladrillos era necesario fierros y por supuesto barro... Con una semana de anticipación debimos unir tierra, agua, paja y esfuerzo.

¡Bien!
...tenemos todos los materiales.

El objetivo del hoy es la utilización de materiales muchas veces en desuso y el uso de la tecnología alternativa.





Comenzamos la labor con la "primera del barro"...
Luego el maestro nos explicó los pasos a seguir y...
¡manos a la obra!



El barro, los ladrillos y el esfuerzo de los que participamos fueron dando forma al horno....

En la foto el maestro de SODEM y Don Hernán Zúñiga, director de la escuela el Salvador



Aquí el horno entra en su fase final...




El TAC
un horno
barro!




La construcción de nuestro
horno conegó a muchos
amigos del TAC, sin los
cuales el horno, hoy, no
sería lo mismo... Para
nosotros es más que barro
y paja, es la prueba con
esta de que juntos podemos
más y hacemos de, incluso,
lo más sencillo una gran
fiesta... En torno al nue-
vo horno hemos sentido una
vez más la alegría de
estar juntos...

Gracias amigos de SODEM,
COMPARTE, DAE-UCV, padre,
consultorio cordillera, jar-
hú Bambi, parroquia
Perpetuo Socorro, Escuela
Salvador y Blas Cuevas,
clubes deportivos, vecinos
niños...

Juntos podemos más!




Por supuesto debíamos ele-
brar... Con un río arado.



... tampoco podíamos dejar fuera
la música...



Otro "ingrediente" fundamental... los niños!



... Y, por supuesto, estu-
vo presente el pan
amorado...

FALLER

SERNAC



Los tíos del SERNAC con la "camiseta puesta"...



Los niños y niñas satisfechos...

taller
SERNAC

Sobre derechos del consumidor y el consumo sano, y no dañino para el medio ambiente.



Niños y niñas fueron aprendiendo sus derechos y deberes como consumidores...



Fue a través del trabajo práctico desarrollándose la creatividad y también la conciencia con responsabilidad.

ES ~~19~~ ^{MG} ~~19~~ ESCUELA DE INVIERNO

taller de historia Local.

Una vez más se hace presente el taller de historia local o recorriendo el cerro; este taller es uno de los más antiguos del TAC, es un taller que está íntimamente ligado a la tarea-objetivo que como TAC nos planteamos, y este es trabajar DESDE y con los niños, rescatando lo que conocen y saben... En este momento el taller de historia va descubriendo y redescubriendo partes del cerro y del sector que tienen importancia histórica, y a través del reconocimiento del sector ir revalorando el lugar donde se vive, también fomentar la curiosidad de los niños para ir conociendo cada vez más de sí mismos, de su sector de su historia...

A través del conocimiento de los lugares relevantes que los rodean, los niños se convierten en sujetos activos de la historia...

★ Esta es la capilla Santa Ana, probablemente una de las construcciones más antiguas del cerro (1880).

☀ Antiguos pasaje Favero. Actualmente se encuentra en él el ascensor San Agustín.

☁ El chalet picante data de fines de siglo Pasado.

☾ El puente Chaparro data de 1935

taller de manualidad



tío y niño



el esfuerzo




nuestros logros...

... El TAC fue invadido por conejos...




 Durante una semana niños y tío del taller (y de otros también) se entretuvieron mucho!... Hicieron hermosos trabajos... Además los tíos comenzaron un mural con algunos niños.
 

Las caritas de madera realizadas por los niños fueron apreciadas gracias a la tía Rosa, una mamá que se integra a los tíos del TAC... Gracias tía Rosa...
 

Primera fila (de abajo hacia arriba): Rilo, Carlina, Paty, Marlen, Jose Luis, Josebau.
 Segunda fila: tío Armando, tía Jessica Santa, Juan Pablo, Claudio.
 Tercera fila: Cristian, tío Christian, die, Marulo, tía Denise, Andrea, Graciela, tío Pauli...

taller de medio ambiente

Power foto 10 pag. 3



Este taller durante la escuela funciona como una instancia de continuidad a la labor realizada durante el resto del año... Todo por función reforestos y diversas actividades de limpieza, plantar nuevos...
mejoramiento de nuestro



Para a firmar el terreno plantamos Dozas...



Los tíos y niños a ratos no pueden esconder, aunque sea para la foto, el cansancio, así lo demuestra la foto superior.
Lo más positivo del taller de medio ambiente, además de embellecer y reforestar el TAC, es la posibilidad de que los tíos de distintos talleres, como también los niños, puedan hacer su aporte...



Uno de los objetivos, también de gran importancia, es el contacto de los niños con la naturaleza, el cariño y respeto que comienzan a surgir de este encuentro...



Taller de los niños chicos



☀ Nveramente el taller de niños chicos se hace presente en la escuela del TAC ... En los más pequeños vemos la pequeña semilla llena de fuerza, alegría y pureza ... Queremos ser quienes los ayuden a crecer y a dar buen fruto, con cariño los vemos y vamos logrando.

☺ Durante la semana de escuela las niñas potencian su creatividad, la seguridad en sí mismas ... Además, reconocen el TAC como un lugar de afecto, de confianza y donde se aprenden cosas nuevas ...

Este taller es también un constante desafío para los tíos, pues requiere de mucho trabajo y dinamismo...



★ La esperanza de un futuro mejor nace en este grupo de niñas que con su dedicación y sonrisa nos alegraron y dan fuerza ...


• Seguramente de este grupo sale una futura muralista...



taller de nutrición



ATENCIÓN: Los comensales del taller de nutrición son los mejores ¿que creen ustedes?



Estas tartaletas se ven y estaban muy ricas... (fueron el postre).



Junto con la las tías Paola y Alejandra los niños fueron aprendiendo, en teoría y práctica, el arte del buen comer... De todas maneras las fotos hablan por sí mismas... (nota: las inscripciones para el taller están abiertas... a correr!!)



Además de aprender ricos postres, finos cortes y salsas, los niños aprendieron a que todo es más rico cuando compartimos... Aún tenemos dulces recuerdos de este taller...





PRESENTA

TAC - COORDINADA

taller de teatro

LA OBRA MÁS ESPERADA DEL AÑO, CON CINCO NOMINACIONES OSCAR.



La obra se destacó por la seriedad con que fue desempeñada y por la buena ocupación en 10. **Jesucristo Super Star...**



CON VSTEDS... LA OBRA...



El taller de teatro integrado por los adolescentes del TAC nos dio una gran sorpresa con la intensidad de la obra... Muchos quedamos sin palabras, fue emocionante y estamos muy orgullosos...

RECUPERACION DE LA
QUEBRADA




Poco a poco hemos ido realizando un sueño que parecía, a veces inalcanzable... A pesar de la basura, a pesar de cansancio, hemos ido brada, la pendiente y a veces del forestando la antigua que nuestra actual pequeña re-ecológica... Niños, tíos y han ido apadrinando los que en ella hemos ido sembrando... En nuestra antigua quebrada florece la esperanza...




serva
 padre
 árboles

EL ESFUERZO
 ¡VALE LA PENA!
 UFF!





 La recuperación de la quebrada significa más que la limpieza de un basural, más que árboles plantados, significa el compromiso de los niños, de padres, de tíos, del sector a construir, cuidar y mantener un espacio mejor...
 La recuperación de la quebrada y el compromiso hacen del sueño, realidad.



 Ahora también tenemos una reja que nos protege, pero que además permite una excelente visibilidad...
 A ratos nos preguntamos ¿Es el TAC?




 Simplemente el TAC cada día está más bonito, se llena de vida entre niños y árboles entre el cansancio y la esperanza.

 Otra forma de ir afirmando el terreno... Neumáticos, neumáticos recidados de nuestra plaza que también comienza a cambiar su rostro...



HUERTO y TERRAZAS

Poco a poco hemos ido construyendo el huerto del TAC, que están apadrinados por el Jardín Bambi, la Escuela Salvador, Blas Cuevas y el hogar María Goretti.



AL FIN UN ESPALDIO PARA NOSOTROS !!



Nuestro huerto ya da frutos, incluso ya hemos comido en varias ocasiones tortilla de acelgas, las que tienen un sabor inconfundible a cariño, esfuerzo, dedicación y amor...

Las habas, arvejas, acelgas y lechugas crecen como nuestra alegría.-



Y SOLIDARIDAD CON EL MEDIO AMBIENTE !!

!! TAMBIEN COMIDA PARA MI !!





¿CULTIVARÁN
¿RATONCITOS?
¿AH?




Las terrazas poco a poco se han acerca-
do a la plaza, además se han ido vistien-
do de verde, de hortalizas y árboles,
Las terrazas se llenan de vida, de co-
lores, de alegría ...

Ah!, y por supuesto que hemos ido
construyendo huertos en las terrazas.



NO... SI NO
ESTOY
CANSADO

CORDILLERA
o
machu pichu?



¡misión cumplida!

un descanso...
tía...

El avance en el trabajo de terrazas nos tiene muy contentos, ya que es un trabajo "de china"!!!



Bueno, sin duda que desde cualquier perspectiva nuestras terrazas se ven hermosas, es como un micro machu pichu en cordillera... Desde ya lo invitamos para que puedan disfrutar en vivo la belleza del renovado TAC...

UN NUEVO MURAL



El arte está presente nuevamente en nuestro cerro... Niños y tíos durante la escuela de invierno y después de ella participaron activamente en un nuevo mural que nace y que inunda de colores, alegría y esperanza un rincón de nuestra cordillera... El próximo registro tendrá una foto con el mural completo, así que será SORPRESA!



En un estilo muy potente realizamos nuestra exposición, la cual mostró las actividades realizadas durante el primer semestre...



☀ Tal vez será porque el TAC es parte de nosotros, o porque lo esencial es visible a los ojos, lo cierto es que cada vez más el TAC es un hermoso y mágico lugar que nos invita a descubrir y redescubrir la belleza de lo sencillo, de lo cotidiano, de lo nuestro...